

# Accesorii si scule de montaj

**kaiflex**<sup>®</sup>  
ISOLIERSYSTEME



## Adeziv special kaiflex<sup>®</sup>

Adezivul a fost dezvoltat pentru lipirea izolanților KAIFLEX. Cu ajutorul lui pot fi lipite suprafețe întinse, precum și capetele de izolanți una de alta. Adezivul conține diluant pe baza de policlorofenă, care astfel rezistă procesului de învechire a lipirii și intemperii atmosferice. Termenul de garanție 12 luni. Atenție este extrem de inflamabil și explozibil!

- Temperatura de utilizare maximă: + 125 °C
- Temperatura ideală de lipire: 15-20 °C
- Temperatura de depozitare optimă: 15-23 °C



## Adeziv kaiflex<sup>®</sup> MT

Adeziv pe bază de policlorofenă, fără aromă, dezvoltat pentru lipirea izolanților, care rezistă la temperaturi înalte. Înainte de utilizare trebuie amestecat bine, după aceea se aplică uniform pe suprafețe. Atenție este extrem de inflamabil și explozibil!

- Temperatura de utilizare maximă: + 175 °C
- Temperatura ideală de lipire: 15-20 °C
- Temperatura de depozitare optimă: 15-23 °C



## Diluant special kaiflex<sup>®</sup>

Diluantul special se utilizează la curățarea prealabilă a suprafețelor de lipire. Cu el se poate dilua adezivul special înainte de lipire. La terminarea operațiunii de lipire cu el se curată ustensilele folosite la lipire. Termenul de garanție 12 luni. Este extrem de inflamabil și explozibil!



## Vopsea de protecție kaiflex<sup>®</sup>


Vopsea de protecție KAIFLEX, este o vopsea de dispersie, pe bază apoasă, care a fost dezvoltată pentru protecția produselor KAIFLEX, montate în exterior, asigurând protecție contra razelor UV și intemperii atmosferice. În interiorul clădirilor se folosește

la vopsirea estetică a instalațiilor. Vopsirea poate fi executată cu pensula sau cu rola. În acest caz se va folosi vopseaua nediluată. În cazul vopsirii cu pistol de vopsire, se recomandă o diluare cu apă, de 5 ÷ 10%. Vopseaua se usucă rapid și va avea o flexibilitate marită. Se recomandă vopsirea în patru straturi, care asigură acoperire corespunzătoare, și protecția izolanțului. Se va depozita într-un loc uscat și ferit de îngheț. Termenul de garanție 12 luni.



## Dozator de adeziv kaiflex<sup>®</sup>

Dozatorul asigură o ungere economică a adezivului pe suprafețe întinse.




## Cuțit de despicăre kaiflex<sup>®</sup>

Cuțitul de despicăre se folosește la despicărea și tăierea produselor KAIFLEX.




## Cuțit cu lame în profil „V“

Este un dispozitiv special, cu care se poate despica o porțiune în „V“ din izolanți sub formă de tablă, care după aceea se poate fără dificultate îndoi la 90°. Asigura montaj eficient și estetic, al izolanțului pe instalații aerotehnice.




## Banda adezivată kaiflex<sup>®</sup>

Banda adezivată KAIFLEX cu dimensiunile 3mm grosime, 50mm lățime și 15m lungime, se utilizează la corectarea greselilor de montaj, sau la izolarea porțiunilor critice.




## PE-Banda adezivată

Banda adezivată PE de culoare gri și banda adezivată PE caserată cu folie PVC de culoare roșie, se utilizează la corectarea greselilor de montaj, și la prinderea capetelor tuburilor una de alta. Ele sînt pe toată suprafața benzii adezivate.



## Banda PVC adezivată, întărită cu fibre de pînza

La corectarea greselilor de montaj și la prinderea capetelor tuburilor una de alta. Livrabil în culoare gri și roșu.



## PE-Clipsuri de montaj

Înlocuiește adezivul la montarea tuburilor pe porțiunile drepte ale instalațiilor, dar numai în cazul dacă se respectă norma de montaj 4-6 buc/m.



## Reprezentanța Kaimann pentru România

H-2081 Pilschcsaba, Egyetem u. 9  
Tel./Fax: +36/26/575174  
Mobil: +36/30/9526419  
E-Mail: kaimann@t-online.hu

